

Jak si pomoci s krémy Pentagramu?



Jak si pomoci s krémy Pentagramu?

Praktické využití
bylinných přípravků
pro zdraví



Co kůže umí

Základní funkce kůže spočívá v dýchání, vstřebávání živin, výdeji odpadních látek a ochraně před vlivy vnějšího prostředí. Tím kůže zprostředkovává a udržuje rovnováhu vnitřního prostředí organismu. Nedílnou součástí styku s vnějším prostředím je součinnost kůže s plicemi a tlustým střevem.

Stav kůže zpětně odráží výživu a výkon jednotlivých orgánů. Při jejich dysfunkci, ke které dochází v důsledku nedostatečnosti příjmu živin, nacházíme na kůži různé projevy (např. mastná nebo suchá pokožka, pigmentové skvrny, zarudnutí, pot, pupínky...). Mohou se vyskytovat kdekoliv na těle nebo přímo nad oslabeným orgánem, kterému tímto kůže odlehčuje. Díky komunikaci kůže s vnitřním prostředím lze pomoci účinných látek obsažených v bylinách vyživit orgány i jejím prostřednictvím.

Při jakémkoliv přetížení nebo poškození reaguje tělo podle možnosti svých vnitřních zásob v dané situaci. Vždy vytváří postupy, které směřují k zachování života. Pokud tyto zásoby nemá, zrychlí nebo zpomalí své reakce a zabezpečí jeho náhradní ochranu (šoková reakce, zpomalení funkcí, zvýšení tlaku, zánět, překrvení, bolest, otoky, svědění...). V těchto situacích můžeme tělu pomoci s využitím bylinných krémů, koncentrátů a dalších unikátních přírodních zdrojů.



V čem spočívá jedinečnost krémů?

Bioinformační krémy skrývají své „zlato“ ve složení, které zabezpečuje v jednom okamžiku všechno pro výživu, očistu a ochranu celého systému těla, kůže i vnitřního prostředí. Jinými slovy pro regeneraci, detoxikaci a imunitu, tolik potřebné pro kvalitu našeho života.

Pokud můžeme říci, že krémy zajistí všechny 3 pochody najednou, pak jsme připraveni pomoci organismu v jakékoliv situaci. Aplikace na kůži je zárukou velmi účinného využití obsažených látek, které jsou díky způsobu zpracování uchovány ve vysoké kvalitě. Základem krémů je výluh bylin ve vodě z vřídla Podhájska. Řada éterických olejů, výtažek z rašeliny a složení bylin odpovídají filozofii TČM s cílem podpořit 100% funkci všech orgánů najednou. Další složky, například extrakt z Crotonu lechleri, enzymy z dešťovek nebo jablečný ocet, umocňují jejich účinnost podle zaměření na jednotlivé orgány a jejich funkčnost pro tělo. Pět bioinformačních krémů Energy je nadstavbou Pentagramu® bylinných koncentrátů, jejichž účinky

násobí. Ve srovnání s koncentráty obsahují krémy kromě bylinných složek, bioinformací a vysoce účinných látek, jako jsou např. lipozomy, AHA kyseliny či vitaminy, také zmíněnou energeticky silně nabitou minerální vodu z termálního vřídla Podhájska. Ta je zdrojem mnoha cenných minerálů a dodává krémům zcela novou dimenzi.

Pro přesnější diagnostiku, správný výběr a dávkování přípravků doporučujeme podstoupit měření přístrojem Supertronic, který pracuje na bázi EAV. Toto vyšetření umožňuje odhalení nedostatečné funkce jednotlivých orgánů a vytestování nejvhodnější kombinace přípravků pro jejich cílenou regeneraci.





Pentagram

Prvku Kov můžeme přidělit funkci ochrany. Voda vyjadřuje očistu, Dřevo metabolismus a detoxikaci, Oheň transport živin a informací. A poslední prvek – Země to vše zastřešuje a řídí.

FUNKCE ORGÁNŮ

Plíce – tlusté střevo + kůže

- » plíce – zabezpečení předání kyslíku do krve, odvádění odpadních plynů (dýchání) – plicní sklípky
- » tlusté střevo – předávání účinných látek do krevního řečiště, likvidace odpadních látek, vytváření prvotního imunitního systému (bakterie)
- » kůže – dýchání a přijímání živin, výdej odpadních látek, ochrana vnitřního prostředí

Srdce, cévy – tenké střevo + vegetativní nervový systém

- » srdce, cévy – transport účinných látek po těle
- » tenké střevo – příjem živin pro celé tělo (cévní systém)
- » vegetativní nervový systém – transport vzruchů z jednotlivých orgánů k mozku

Ledviny – močový měchýř + lymfatický systém

- » výživa (hospodaření s účinnými látkami v těle – zpětná resorpce využitelných látek)
- » očista, odvod odpadních solí přes filtry ledvin (močovina)

- » ochrana, regulace účinných látek pro vnitřní imunitní systém prostřednictvím bílých krvinek v mizních uzlinách
- » lymfatický systém – odvádění odpadních látek buněk, lymfa

Játra – žlučník

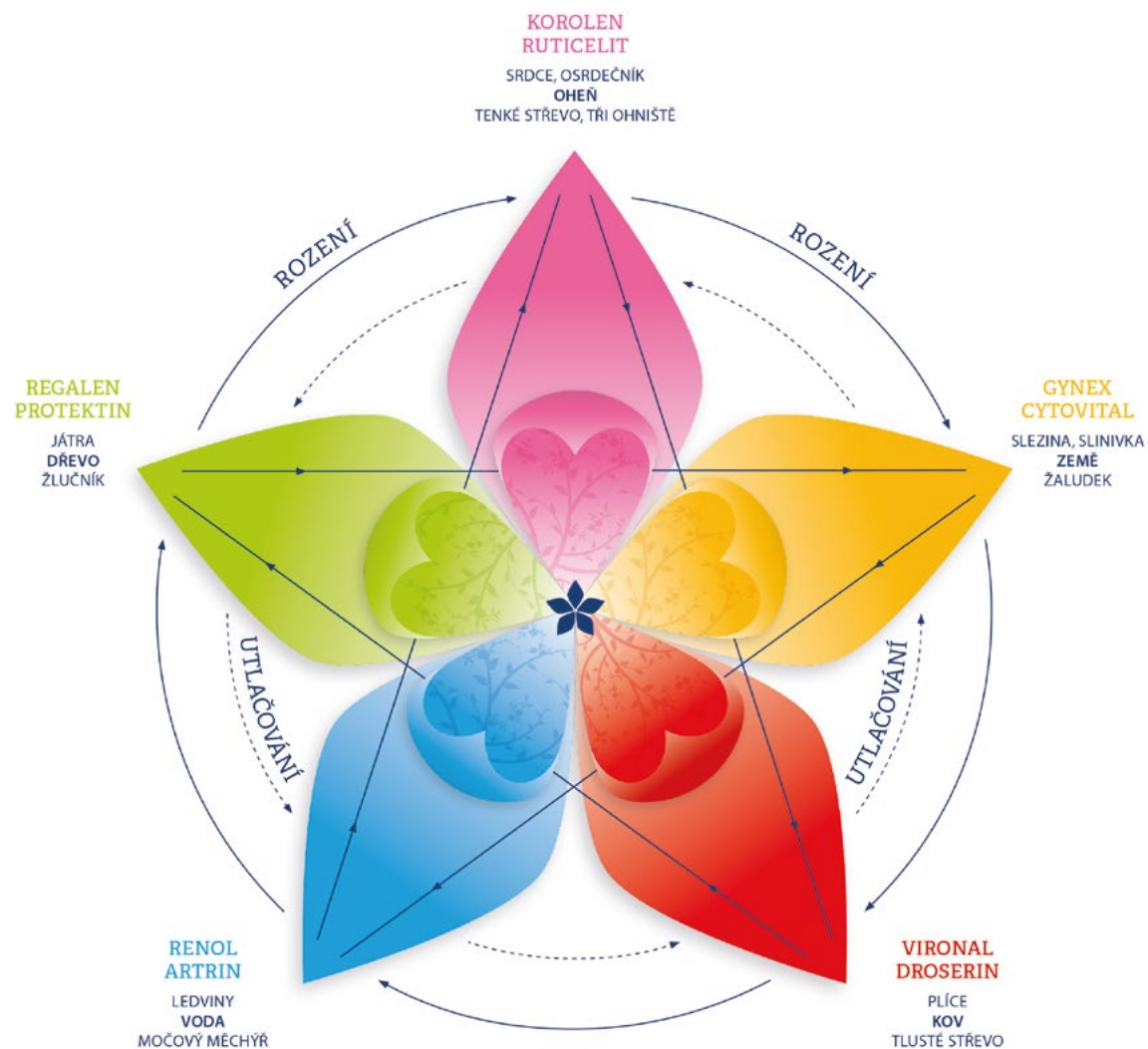
- » vytváření enzymů pro využití živin v organismu
- » vytváření detoxikačních buněk pro likvidaci toxinů
- » regulace vnitřního prostředí organismu

Hormonální systém

(slezina – slinivka – žaludek – štítná žláza)

+ centrální nervový systém

- » hormonální systém (hypofýza + žlázy s vnitřní sekrecí) – transport informace k cílovým tkáním a orgánům, slezina – řídí buněčnou imunitu, recykluje červené krvinky
- » slinivka – inzulin řídí úroveň celkového metabolismu, produkuje hlavní trávicí enzymy
- » žaludek – kromě prvotního zpracování potravy řídí sekreci trávicích enzymů v dalších částech trávicího traktu
- » štítná žláza – ovlivňuje látkovou výměnu v tělních buňkách
- » CNS – analýza dění v organismu, zpracování nervových vzruchů – následně úprava energie podkorových center, meridiány





Praktické využití Pentagramu® krémů

AFTY

Reakce organismu na nahromadění odpadních látek v oblasti dutiny ústní. Zevně na kůži nad oblast aftu nanese se větší vrstvu **Artrinu**, který dodá vše potřebné pro očistu a ochranu zasažené sliznice. Aplikaci provádíme každou 1/2 hodinu, minimálně 5x opakujeme. Současně dosušíme postižené místo nakapáním **Drags Imunu** nebo nanesením vrstvičky pasty **Diamond** přímo na aft, případně na jazyk nakapeme 4 kapky **Drags Imunu** a necháme 3–5 minut „válet“ v dutině ústní. Dle potřeby opakujeme 4–5x denně do úlevy. Pokud došlo k zasažení větší plochy, nanese se před aplikací **Artrinu** nejprve na 20 minut bahno z **Cytosanu**, po jeho opláchnutí pokračujeme uvedeným způsobem.

AKNÉ

Vzniká přebytkem odpadních látek v kůži způsobeným nedostatečností jater. Z těchto odpadů vznikají zánětlivá ložiska v kůži. Je to přirozený proces likvidace odpadních látek za účasti ledvin. Pro neutralizaci odpadních látek pravidelně aplikujeme **Protektin** jako večerní krém nebo pro hlubší efekt 1x týdně formou masky. Zánětlivá ložiska odstraníme nanášením **Artrinu** několikrát denně na postiženou oblast a zároveň 2x denně na oblast ledvin za současného užívání **Regalenu** a **Fytomineralu**.

ALERGIE

Jedná se o nadměrnou reakci organismu při styku s vnějším prostředím, projevující se zarudnutím, otoky, slzením, pálením, sennou rýmou, otokem po bodnutí hmyzem, puchýřky po styku s alergenem atp. Jde o přetížení vnitřního prostředí odpadními látkami. Přetížení vzniká nedostatečností funkce jater. První pomoc spočívá v aplikaci silné vrstvy **Protektinu** na postižené místo. Každých 20 min. krém smyjeme a opět nanese novou vrstvu, opakujeme do úlevy. Odeznění alergického projevu současně podpoříme nápojem, který připravíme rozpuštěním obsahu 1–2 kapslí **Cytosanu** ve sklenici vody a 3–5 kapkami **Regalenu**. Pro prevenci alergických projevů doporučujeme používat na mytí **mýdla Pentagramu®** (nejvhodnější je **Protektin** a **Artrin**), na vlasy **šampony Pentagramu®** (nejvhodnější **Protektin** a **Droserin**), jako balzám na vlasy **krémy Pentagramu®** (nejvhodnější **Artrin** a **Cytovital**) a místo chemických pracích prostředků **šampon Protektin**. Pokud je zasažení vážnějšího charakteru nebo potíže přetrvávají, pokračujeme regenerací dle konkrétního typu projevu alergie:

» Zarudnutí pokožky

Jedná se o slabší projev alergie, nedochází k hloubkovému poškození kůže. Může vznikat působením chemikálií, alergenů všech druhů atp. Pokud po provedení první pomoci nezmizí projev,

pokračujeme hojením zasaženého místa nánosem **Cytosan Fomentum gelu** na 20 min., následným omytím a pak nanesením **Artrinu** nebo u vážnějších případů **Cytovitalu**. Krémy nanášíme 3–5x denně, **Cytosan Fomentum gel** 1x denně, vše opakujeme do plné regenerace pokožky.


» Alergické otoky

Vznikají dlouhodobějším stykem s alergenem – tráva, chemikálie, kopřiva, sluneční záření... Mohou se projevovat otoky očí, krku, končetin nebo částí těla atp. Otoky neodezdnělé po první pomoci řešíme koupelí (do vlažné vody rozpustíme obsah 3 kapslí **Cytosanu**) nebo nanese se bahno z **Cytosanu** přímo na otok a poté aplikujeme **Ruticelit** anebo v těžších případech **Cytovital**. Obnovení funkcí organismu podpoříme vnitřním užíváním 1 kapsle **Cytosanu** večer po dobu 1 týdne, 2–3 kapkami **Korolenu** 3x denně a 5 kapkami **Fytomineralu** 2x denně po dobu 3 týdnů. Současně ráno a večer potíráme **Artrinem** oblast ledvin.

» Bodnutí hmyzem

Při zasažení hmyzem vniká do rány jed, který bezprostředně zneutralizujeme nanesením velké vrstvy **Protektinu** na místo vpichu a 5 cm do jeho okolí. Tím zabráníme nadměrné reakci organismu. Pokud se místo do 10 minut nezklidní, opakujeme aplikaci krému každých 10 min. Mezi nátery vždy





omyjeme. Při opakování je potřebné natřít nejbližší lymfatické uzliny vždy směrem k srdci. Co nejrychleji po bodnutí vypijeme nápoj z **Cytosanu** (obsah 1–2 kapslí rozpustíme ve sklenici vody). Pokud se první pomoc nezdaří, aplikujeme po 2–3 kapkách **Drags Imun, Regalen, Fytomineral**, a to postupně po jednom produktu v rozmezí 1/2 hodiny, do úlevy. Současně opakovaně natíráme místo vpichu **Cytovitalem**.

» Slzení, pálení kůže, senná rýma

Je způsobeno většinou pylem, prachem nebo jiným přímým stykem s alergenem. Pokud reakce trvá i po provedení první pomoci, použijeme **Protektin** na oblast obličeje nebo místo pálení každých 10 minut. Mezi jednotlivými aplikacemi je vždy třeba místo omýt. Organismus podpoříme užitím 1 kapsle **Cytosanu** večer a 2–3 kapek **Regalenu** 3x denně po dobu minimálně 3 měsíců. Současně je nezbytné potírat ráno a večer **Artrinem** ledviny. Pouze dlouhodobá kúra může pomoci od těchto alergických projevů.

» Puchýřky

Po styku s alergenem – vznikají po kontaktu s chemikáliemi, silicemi rostlin nebo se slunečními paprsky. Pokud zůstane poškození pokožky i po ošetření **Protektinem**, nanášíme **Artrin** 3–5x denně až do zhojení a poté aplikujeme **Cytovital**, aby se

nevytvořily pigmentové skvrny. **Cytovital** dokáže několikaměsíčním používáním odstranit i již vzniklé pigmentové skvrny.

» Alergie potravinová

Jedná se o nepřiměřenou reakci a přecitlivělost organismu na konzumaci určitých druhů potravin. Většinou se projevuje tlačněním – bolením žaludku, nadýmáním, plynatostí či otoky lymfatických uzlin. Po aplikaci silné vrstvy **Protektinu** na problematické místo a vypití rozpuštěného **Cytosanu** ve vodě pokračujeme natíráním **Protektinu** na zasažené místo, dále nanášením **Artrinu** na oblast ledvin 3–5x denně, užíváním 1–5 kapek **Regalenu** během dne a 1/2 kapsle **Cytosanu** 2x denně po dobu 3–5 dní. Pro zbavení se projevů potravinových alergií je nezbytné podstoupit dlouhodobou ozdravnou kúru.

ARTRÓZA, ARTRITIDA

Viz tematický prospekt. Velkým pomocníkem jsou krémy **Pentagramu®**. Klouby zatížené artrózou natíráme dlouhodobě 2x denně **Artrinem** při současné aplikaci **Artrinu** na oblast ledvin. Pokud zasažená místa zčervenají či je bolest nesnesitelná, nanášíme velkou vrstvu **Protektinu** opakovaně po 20 min. a současně mažeme až 5x denně **Artrin** na ledviny.

ASTMA

Jedná se o přetížení plic odpadními látkami. Projevuje se kašlem a malou kapacitou plic. Může být provázeno i zánětlivými procesy.

» Akutní projev


Vnitřně doporučujeme užívat **Regalen** (popř. **Korolen** – 3x denně 3 kapky před jídlem) a **Fytomineral** (3x denně 5 kapek). Při záchvatu kašle natíráme na obě strany plic velkou vrstvu **Ruticelitu**, necháme působit 10 min., opláchneme a opakujeme do úlevy. Při zánětu plic stejným způsobem použijeme **Artrin** a ten vždy navíc natíráme 2x denně na oblast ledvin a jater.


» Chronický projev

Užíváme **Regalen** nebo **Korolen** v minimálních dávkách, **Cytosan** (1 kapsle denně) a **Fytomineral** (3x denně 2–5 kapek). Na oblast plic nanášíme bahno z **Cytosanu**. Následně při přetrvávajícím kašli aplikujeme střídavě **Artrin** a **Ruticelit**. Po uklidnění natíráme ještě 1x denně **Droserin** (nejlépe po ránu). Pro postupné zmírnění a odeznění projevů chronického astmatu je nezbytné dlouhodobé užívání přípravků.

ATOPICKÝ EKZÉM

Jedná se o chronický zánět kůže přetíženou odpadními látkami. Tyto odpady vylučuje kůže dlouhodobě a ve velké míře (detoxikace přes kůži). Dochází





k poškození a následnému zanícení, popraskání či přesušení kůže. Problémy řešíme vždy dlouhodobým užíváním **Cytosanu**, **Regalenu** a **Fytomineralu** (dávkování – individuální dle míry zatížení). Obnovu a čištění kůže podpoříme zevní aplikací produktů.

» **Akutní zatížení kůže atopickým ekzémem**

Je vhodná koupel v **Biotermalu** (do vody – 3 polévkové lžíce; 1x denně na 20 min. po dobu 10 dnů, možnost opakování) a následná aplikace **Artrinu** na celé tělo.

» **Dlouhodobé projevy**

Zmírníme je používáním **mýdla Protektin** a následným vmasírováním **krému Protektin** na postižená místa. Podrážděná, popraskaná a červená místa potíráme několikrát denně **Artrinem**. Kůži chráníme před sluncem použitím **Cytovitalu** na celé tělo.

BÉRCOVÉ VŘEDY

Jedná se o přetížení nohou dlouhodobým usazováním odpadních látek v jejich cévním systému. Vždy je potřebné vnitřně užívat **Cytosan**, **Drags Imun**, **Regalen (Korolen)** a **Fytomineral**, popř. další stravní doplňky. Produkty užíváme v minimálních dávkách dlouhodobě – dle rady terapeuta. Ledviny podporujeme 2x denně aplikací **Artrinu** na oblast ledvin. Současně 1x denně natíráme nohy bahnem z **Cytosanu** nebo máčíme v lázni s rozpuštěným

Cytosanem (použijeme obsah 2 kapslí na jednu nohu). Necháme účinkovat 20 min. Při mírnějších projevech je vhodnější bahno z **Cytosanu**, doplněné pár kapkami **Drags Imunu**. Podle velikosti zasažené plochy použijeme odpovídající počet kapslí **Cytosanu**. Poté místa ošetřená **Cytosanem** natíráme v dostatečné vrstvě střídavě **Artrinem** nebo **Ruticelitem**, a to včetně bércového vředu. Povrch postižené kůže nezakrýváme!!! Navíc **Ruticelitem** lehce natíráme ráno a večer celé nohy až po třísla.

BOLEST HLAVY

Může mít řadu příčin a podle toho existují i rozdílná místa bolesti hlavy.

» **Čelo je horké a bolí intenzivně** (např. při viróze)
Mazat každou 1/2 hodinu čelo **Droserinem** do úlevy.

» **Nepřestávající, tupá bolest čela** (např. z nedostatku výživy a vody v těle, při horečce)
Mazat každou 1/2 hodinu **Artrinem** čelo a vpředu i vzadu krk, 2x denně namazat i ledviny.

» **Bolest v zátylku nebo bolest poloviny hlavy až do obličeje** (např. při migréně)
Mazat po 1/2 hodině do úlevy vpředu i vzadu krk až do zátylku (i do vlasů), příp. celou hlavu **Protektinem**, mezi jednotlivými náterými osprchovat hlavu.

» **Bolest celé hlavy** (většinou z přetížení cévních systémů, nevyživení nervů, při menstruaci, při přetrvávajících vysokých teplotách)
Mazat každou hodinu celou vlasovou i obličejovou část hlavy včetně krku velkou vrstvou **Ruticelitu** a ledviny mazat po 2 hodinách **Artrinem**, mezi jednotlivými náterými kůži vždy omývat. Řešení bolesti hlavy pomocí krémů znamená první pomoc. Pokud chceme opakující se bolesti hlavy trvale odstranit, je nezbytné podstoupit vyšetření pomocí EAV k odhalení spojitosti bolesti hlavy s vnitřními orgány, a tak odstranit příčiny bolesti.

BOLESTI KLOUBŮ A PÁTEŘE

Jedná se o akutní stav, kdy se organismus vypořádává s odpadními látkami a nedostatkem živin. Vždy je třeba podpořit oba orgány, které zabezpečují látkovou výměnu, tj. ledviny a játra.

» **Klouby**
Palčivá a nepříjemná bolest signalizuje akutní přetížení odpadními látkami. Neutralizaci zajistí větší vrstva **Protektinu** opakovaná po 1/2 hodině do úlevy. Na doléčení v klidovém stadiu, kdy bolest je snesitelná, natíráme **Artrin** 2–3x denně do vymizení bolesti. Při zánětlivém zčervenání nebo otoku aplikujeme 1x denně bahno z **Cytosanu** na 20 min., pak omyjeme a natřeme velkou vrstvou **Artrinu**, přes den natíráme **Artrin** každou hodinu na kloub i oblast ledvin.

» Páteř

Blok na páteři (zablokování nervů na páteři, vyřeznutí ploténky) – bolavé místo a okolí ošetříme nanesením bahna z **Cytosanu** na 20 min., pak vetřeme velkou vrstvu **Artrinu** a dále natíráme Artrinem 3–5x denně do úlevy. Současně každé 2 hodiny ošetříme Artrinem i oblast ledvin.

Palčivá bolest v oblasti páteře (signalizace usazení odpadních látek) – neutralizujeme nanesením **Protektinu** na bolavé místo a poté aplikujeme do úplného zklidnění **Ruticelit** (nervový systém) nebo **Artrin** (výrůstky na páteři).

BORELIÓZA

Kromě vnitřního podávání **Drags Imunu**, **Rregalenu** a **Fytomineralu** je nejdůležitější podpořit srdečně-cévní a nervový systém (míchu) aplikací **Ruticelitu** na celé tělo večer po sprše a ráno do blasti páteře a srdce. Vhodný je i jako prevence recidivy. Při bolestech nervů je neúčinnější opakovaná aplikace silnější vrstvy **Protektinu** několikrát denně.

BRADAVICE

Onemocnění způsobené virovou infekcí v místě, kde jsou v kůži usazeny odpadní látky. Bradavici odstraníme za pomoci směsi **Cytosanu** a **Drags Imunu** (obsah 1 kapsle Cytosanu + 2 kapky Drags Imunu + příp. doředit pár kapkami vody), kterou

aplikujeme 2x denně na bradavici a 3 cm do jejího okolí (místo nezakrýváme). Po 20 min. smyjeme vodou a poté vetřeme větší vrstvu **Protektinu**. Nátěr **Protektinem** opakujeme 3–5x denně. Místo můžeme zalepit (pokud je bradavice např. v botě). Vyšší účinnost podpoříme vnitřním užíváním **Cytosanu** (1 kapsle 1x denně) a **Regalenu** (3x denně 3 kapky) minimálně po dobu aplikace, nejlépe aspoň 3 měsíce.

DĚTSKÉ NEMOCI

Plané neštovice, spalničky, zarděnky... jedná se o zasažení imunitního systému, většinou virového původu. Vždy používáme **Droserin**, aplikaci nejlépe na celé tělo, zpočátku alespoň 2x denně. U planých neštovic lze natírat osypky každou 1/2 hodinu. Oblast ledvin natíráme 2x denně **Artrinem** (ne současně s **Droserinem**). Při virových onemocněních doporučujeme použít ke krémům **Regalen** (2x denně 1–2 kapky podle stáří dítěte). Pokud onemocní dospělý, je vhodné nad rámec výše uvedeného doporučení užívat **Drags Imun** (3x denně 3 kapky po jídle) a **Vironal** (3x denně 3 kapky před jídlem).

JIZVY A MECHANICKÉ POŠKOZENÍ KŮŽE

» Po chirurgickém zásahu

Čerstvé jizvy ošetříme natíráním **Artrinu** v prvních okamžicích po 20 min., obvykle 2–5 dní. Pokud

po této době není výsledek uspokojivý, v natírání **Artrinem** pokračujeme a navíc 1x denně aplikujeme nános **Cytosan Fomentum gelu** na 20 min. a po omytí vetřeme velkou vrstvu **Artrinu**. Následně jizvy natíráme 2x denně **Cytovitemem** (minimálně po dobu 1 měsíce), aby se zánětlivá místa zklidnila a nevytvorily se ztvrdliny nebo pigmentové skvrny.

» Po úraze

Naneseme na místo poranění a do jeho okolí větší vrstvu **Artrinu** a necháme působit 20 min. Pokud místo krvácí, otfeme a znovu natřeme velkou vrstvu **Artrinu**. Můžeme opakovat do utišení krvácení. Pak poraněné místo natíráme opakovaně po 20 min. a současně ošetříme **Artrinem** i nejbližší lymfatický systém (pod kolenem, v tříse, v lokti, v podpaží a kolem krku, vždy od poškození směrem k srdci). Zacelení jizvy a její zmenšení nebo i vymizení zajistí natírání **Cytovitemem** (čím je delší doba aplikace, tím dosáhneme lepšího výsledku).

» Po zánětlivých procesech

Např. akné, „bedar“, atopický ekzém – jedná se o opakující se usazování odpadních látek v kůži a následné zanícení. V tomto případě je potřebné nejprve postupovat viz „Akné“ a „Atopický ekzém“ a následné hojení jizev řešit pomocí nánosu **Protektinu** – každý večer aplikovat před spaním na celý obličej a krk dokola a 2–3x denně natírat do zhojení jizvičky **Cytovitemem**.

» Po poškození vrstev kůže

První pomoc viz „Suchá praskající kůže“, „Popáleniny, opařeniny“, „Alergie“. Následné ošetření jizev záleží na hloubce poškození kůže. Povrchové poškození natíráme **Cytovitemem** 2x denně do zhojení. Pokud je poškození hlubší, použijeme 1x denně obklad z **Cytosan Fomentum gelu** na 20 min., pak omyjeme a natřeme **Cytovitemem**. V mazání pokračujeme 2x denně do zhojení. Pro lepší výsledek doporučujeme střídavě kombinovat **Cytovital** s **Artrinem**.

KAŠEL

Je to přirozený ochranný systém organismu s úkolem zbavovat tělo přílišného nahromadění odpadních látek v plicích. Jde o přetížení nervového systému orgánu (řasinkový epitel – vykašlávání) a ucpání průchodu vzduchu do plic. Při akutním záchvatu kašle je třeba nanést velkou vrstvu **Ruticelitu** (3 mm) na obě strany hrudníku a nechat působit minimálně 10 min. Pokud se kašel neztiší, omyjeme a opakovaně natíráme do úlevy. V tomto případě je vždy třeba podpořit vnitřní prostředí vypitím nápoje z **Cytosanu** (rozpustit obsah kapsle ve sklenici vody: dospělí 1 kapsle, děti 1/2 kapsle). Když se kašel utiší, omyjeme zbytky **Ruticelitu** vodou a vetřeme **Artrin**. Ten pak aplikujeme 2–3x denně na obě strany hrudníku do úlevy. Pokud se kašel znovu objeví, vrátíme se k předchozí aplikaci **Ruticelitu** a **Cytosanu**. Vnitřně vždy podporujeme **Regalenem**, **Drags Imunem** a **Fytomineralem**. V akutní fázi užíváme postupně za



sebou každou hodinu 2–3 kapky od každého přípravku po dobu 3–5 dní. Po uklidnění dávkujeme Regalen 3x denně 3 kapky 1/2 hod. před jídlem, Drags Imun 3x denně 3 kapky 1/2 hod. po jídle po dobu 3 týdnů a Fytomineral 2x denně 4 kapky minimálně po dobu 1 měsíce.

KLÍŠTĚ

Prísáté klíště natřeme velkou vrstvou **Artrinu**, přiložíme prst a jemným krouživým pohybem ho uvolníme. Místo otřeme a znovu aplikujeme Artrin, podle potřeby opakovaně.

KRVÁCENÍ Z NOSU

» Přetížením lymfatického systému a dutin odpadními látkami

Dochází k přetížení cévního systému v oblasti nosu, praskají cévky a následně dochází k uvolnění odpadních látek přes krevní řečiště do vnějšího prostředí. Je třeba, aby krev otekla, nezakláníme proto hlavu, ale naopak ji předkloníme. Nos nechladit! Jako první pomoc k zastavení krvácení použijeme **Artrin**, který je třeba nanést ve velké vrstvě na celý obličej a uzliny kolem uší. Pokud se krev po prvním nátěru nezastaví, po 10 min. omyjeme vodou a znovu natřeme. Můžeme lehce masírovat za pomoci **Artrinu** oblast od kořene nosu směrem dolů a dutiny pod očima. Pokud i po několika nátěrech krvácení neustává,

naneseme bahno z **Cytosanu** na čelo a na oblast kolem očí až k hornímu rtu. Necháme působit 20 min., omyjeme a znovu natřeme **Artrinem**, a to 3x po sobě v intervalu 10 min. Vždy musíme podpořit vnitřní prostředí organismu **Cytosanem**, **Regalenem** a **Fytomineralem**: vypijeme obsah 1 kapsle **Cytosanu** rozpuštěný ve vodě, dále aplikujeme 3 kapky **Regalenu** po 20 min. až 5x po sobě a 10–15 kapek **Fytomineralu** po 2 hodinách 2x za sebou. Přípravky neužíváme současně! Jedná se o problém, který je třeba řešit dlouhodobě natíráním obličeje a krku dokola **Artrinem** a užíváním **Cytosanu** (1 kapsle večer), **Regalenu** (3x denně 3 kapky) a **Fytomineralu** (3x denně 3–5 kapek) minimálně po dobu 3 měsíců.

» Následkem úrazu

Jedná se o mechanické poškození cévek v oblasti nosu. Může být doprovázeno i dalším poškozením, jež je nutno řešit separátně. Jako první pomoc k zastavení krvácení použijeme **Artrin**, který je třeba nanést ve velké vrstvě na celý obličej a uzliny kolem uší. Pokud se krev nezastaví po prvním nátěru, nos otřeme (neomýváme!) a znovu aplikujeme krém.

KŘEČOVÉ ŽÍLY

Jedná se o poškození žilního systému dlouhodobým usazováním odpadních látek, většinou v oblasti nohou (křečová žíla se ale může vyskytnout např. i na krku).

» Zánět křečových žil

V žilách může vzniknout zánět, kdy jsou bolestivá místa citlivá i na dotek. V tomto případě natřeme velkou vrstvou **Artrinu** na celou nohu až k nejbližším lymfatickým uzlinám směrem k srdci. Po 20 min. omyváme „cytosanovou“ vodou (rozpustíme obsah 1 kapsle **Cytosanu** v misce s vodou) a znovu natíráme **Artrinem**, opakujeme do úlevy (3–5 dní). Pak pokračujeme natíráním **Artrinu** 3x denně do odeznění zánětu. V další fázi natíráme celé nohy **Ruticelitem** za současného užívání **Fytomineralu**, **Regalenu** (**Korolenu**) a aplikace **Artrinu** na ledviny minimálně po dobu 3 měsíců.

» Křečové žíly v klidovém stadiu

Potíráme 2x denně **Ruticelitem** minimálně po dobu 3 měsíců. Regeneraci žil doplňujeme koupelí v **Cytosanu** (rozpustit obsah 3 kapslí) nebo v **Biotermalu** (3 polévkové lžíce), 1x týdně na 20 min. Po koupeli natíráme celé nohy **Ruticelitem**. Vždy je potřebné podpořit vnitřní prostředí vhodnými přípravky dle doporučení terapeuta (**Regalen**, **Cytosan**, **Fytomineral**, **Korolen**). Křečové žíly jsou způsobeny nedostatečností vnitřního systému organismu. Proto je pro jejich regeneraci nezbytné zjistit přesnou příčinu jejich vzniku, např. měřením pomocí EAV přístroje.

KŮŽE

» Nevyživená kůže

Droserin aplikujeme po sprše na celé tělo (pro miminka – od narození na celé tělo po koupeli).

» Zánětlivé procesy, vrásky a ochablost kůže

Artrin aplikujeme každý den po sprše na celé tělo a ráno na ledviny.

» Svědivost kůže, pálení, zarudnutí, lupy

Na zasažená místa aplikujeme **Protektin** – viz „Alergie“.

» Poškození cévního systému

(drobné žilky na povrchu kůže)

Na postižené místo aplikujeme 2x denně **Ruticelit**. Pro posílení výživy cév a vegetativních nervů kůže vtíráme **Ruticelit** po sprše na celé tělo (oblast srdce a páteře – 2x denně).

» Strie, celulitida, kožní bulky, pigmentové skvrny, ochrana proti UV záření

Cytovitalem natíráme zasažené místo nebo celé tělo podle potřeby. Kůže je natolik složitý orgán, že je vždy třeba problém konzultovat s terapeutem.



LYMFATICKÉ UZLINY

» Otok

Jedná se o přetížení lymfatických uzlin odpadními látkami. Na otok nejprve použijeme bahno z **Cytosanu**, které aplikujeme na 20 min., a po omytí nanese větší vrstvu **Artrinu**, v aplikaci **Artrinu** poté pokračujeme každé 2 hodiny (minimálně 3x denně). Celou proceduru opakujeme do opadnutí otoku. Pokud **Artrin** nezabere ani po 3 dnech, nahradíme jej **Protektinem** nebo **Cytovitalem**. Vždy je třeba podpořit vnitřní prostředí **Regalenem** a **Fytomineralem** a k tomu na oblast ledvin aplikovat nános **Artrinu**. Protože se jedná o imunitní systém, vždy doporučujeme zjistit důvod otoku pomocí přístroje EAV.

» Zánět

Při trvalejším přetížení těla odpadními látkami a zánětlivými procesy může dojít k zánětu uzlin. Vždy je třeba aplikovat na uzlinu nejprve velkou vrstvu **Artrinu** na 20 min. nejméně 3x po sobě. Pak nanese na 20 min. bahno z **Cytosanu** a po omytí opět natíráme stejným způsobem **Artrinem**. Vnitřní prostředí podpoříme **Regalenem**, **Drags Imunem** a **Fytomineralem** (postupně 3 kapky – za 1/2 hod. 3 kapky – za 1/2 hod. 3 kapky, a stále dokola 2–5 dní), **Artrin** nanese na oblast ledvin 4x denně.

» Zatvrdliny

Vznikají z přetížení lymfatického systému, kde se vlastně lymfa „vyleje a jakoby se zapouzdří“. V tomto případě použijeme bahno z **Cytosanu** (1–3 kapsle rozpustíme ve vodě), vmasírujeme a necháme 15–20 min. působit. Pak vetřeme **Ruticelit**, ten aplikujeme minimálně 2x denně do změknutí. Poté natíráme **Artrinem** minimálně 2x denně po dobu 2–3 týdnů do zhojení.

» Po úraze

Např. při nebezpečí trombózy nebo při déletrvajících zvýšených teplotách bez dalších projevů natíráme 1x denně co největší plochu těla **Artrinem** nebo **Ruticelitem** a současně opakovaně minimálně 2x denně natíráme **Artrinem** oblast ledvin.

MODŘINY

Jestliže se nanese na zhmožděninu co nejrychleji po vzniku velká vrstva **Artrinu**, modřina nevznikne. Pokud se již modřina objevila, natíráme postižené místo střídavě **Artrinem** a **Ruticelitem**, dokud modřina nezmizí. V případě větší plochy nanese před použitím krémů na modřinu vrstvu **Cytosan Fomentum gelu** a necháme 20 min. působit. Když je zasažení masivnější, použijeme místo gelu na 20 min. nános bahýnka z **Cytosanu**.

NADÝMÁNÍ

V případě nadýmání bezprostředně po jídle natíráme oblast žaludku a jater opakovaně **Protektinem**. Při přetrvávajícím nadýmání i v oblasti střev natíráme celé břicho opakovaně **Artrinem** každých 20 min. do úlevy.

NACHLAZENÍ

Poškození tkáně v oblasti jícnu a hrtanu, průdušek a nosohltanu, která se zaplňuje hlenem a pálí. V počátečním stadiu opakovaně aplikujeme na celou oblast plic a krku velkou vrstvu **Protektinu**. Pokud se stav nelepší, natíráme oblast **Artrinem** každých 20 min. (mezi jednotlivými nátěry vždy omyjeme vodou). Po zklidnění na zvýšení ochrany průdušek a krku natíráme preventivně 1x denně **Droserin**. Doporučujeme vnitřně použít **Vironal**, **Drags Imun** nebo **Regalen**.

NAMOŽENÉ SVALY

Co nejrychleji po námaze se osprchovat za použití **mýdla Artrin**, **Droserin** nebo **Drags Imun** a vetřít velkou vrstvu **Artrinu**. Podle potřeby doporučujeme opakovat.

OPAR, I PÁSOVÝ (HERPES)

Jedná se o virové onemocnění, které se objevuje při přetížení nervů (jakýkoliv stres, přílišné slunění, psychosomatická zátěž, vysoká teplota...). Na postižené

místo nanese **Artrin**, zpočátku každé 1/4 hodiny, a mezi aplikacemi omýváme vodou nebo otíráme. Po zaschnutí doléčíme 1–2x denně aplikací **Artrinu** nebo **Droserinu**. Pokud povrch mokvá, zasušíme jej nejdříve aplikací **Cytosan Fomentum gelu** na opar 2 cm do jeho okolí. Vnitřně doporučujeme užívat **Cytosan**, **Drags Imun** a **Regalen**.

OTOKY NOHOU

Konce končetin se chovají v těle jako odpadkový koš, pokud tělo nezvládá dostatečně likvidovat odpadní látky, uloží je do oblasti kotníků a uzavře do otoku tak, aby se nevrátily zpět do orgánů. V tomto případě je nejlepší odvést odpady přes kůži, a to pomocí bahna z **Cytosanu**. Rozpustíme obsah 1–2 kapslí v pár kapkách vody, namočenou rukou lehce masírujeme a poté necháme působit 20 min. nebo rozpustíme obsah kapsle do nádoby s vodou a nohy na 20 min. namočíme. Po osušení natřeme oblast od podkolení až po prsty **Protektinem**. Současně natřeme oblast ledvin **Artrinem** a záda v hrudní oblasti až po vlasovou část **Ruticelitem**. Aplikujeme alespoň 4 dny, resp. do opadnutí otoku.

PLÍSNĚ NA NOHOU A JINÝCH ČÁSTECH TĚLA

Lokálně řešíme nánosem **Cytosan Fomentum gelu** na postižené místo a 2 cm do jeho okolí, necháme působit 20 min., omyjeme a poté masírujeme

Protektinem. Místo nánosu Cytosanu můžeme použít 20minutovou koupel v Cytosanu nebo **Biotalmalu**. Anebo aplikujeme přímo na postižené místo **Drags Imun** a necháme působit celý den. Po umytí natíráme **Protektinem** (např. plíseň na nehtech).

POPÁLENINY, OPAŘENINY

V těchto případech je nutná co nejrychlejší aplikace velké vrstvy **Ruticelitu**, necháme působit do úlevy, omyjeme a znovu natřeme. Takto opakujeme až do vyléčení. V žádném případě nedávat pod vodu!!! Pokud dojde k poškození kůže, postižené místo natíráme opakovaně po 1/2 hodinách velkou vrstvou **Artrinu**. Pokud je kůže hodně postižená, doporučujeme aplikovat 2x denně na místo poranění **Cytosan Fomentum gel** na 20 min. a poté ošetřit **Artrinem** nebo **Cytovitemem**.

PORANĚNÍ KŮŽE

Na jakékoliv poranění kůže okamžitě do rány aplikujeme **Artrin**. Zpočátku místo krvácí a odplavuje krém, jedná se o přirozenou ochranu těla. Necháme reakci proběhnout, poté místo otřeme a nanese novou vrstvu **Artrinu**. Opakujeme často (alespoň 2x denně) dle velikosti rozsahu a potřeby až do zhojení – viz „Úrazy“. Při větším poranění – aplikace **Cytosan Fomentum gelu** – viz „Popáleniny, opařeniny“.



POŠKOZENÍ POKOŽKY ZÁŘENÍM, OZAŘOVÁNÍM A TZV. „JATERNÍ SKVRNY“

Při větším zasažení natíráme pokožku bahýnkem z **Cytosanu**, necháme působit 20 min. a pak po omytí lehce vtíráme minimálně 3x denně **Cytovital**. Vnitřně doporučujeme užívat **Cytosan**, popř. **Drags Imun**. Jaterní skvrny vznikají z UV záření, kdy dochází k nedostatečnému rozložení pigmentu. Důvodem je přetížení kůže odpadními látkami. Doporučujeme používat **mýdlo a krém Protektin** na celé tělo, místa skvrn poté natírat **Cytovitem**. Tmavá místa se postupně ztratí.

RÝMA

Jedná se o hleny, které se vytvářejí na poškozené tkáni dutin. Čirá tekutina je projevem chronické zátěže dutin odpadními látkami z lymfatických uzlin krku. Natíráme **Artrinem** opakovaně oblast dutin kolem očí a nosu, ale také uzliny na krku. Vnitřně doporučujeme užívat **Vironal**, **Drags Imun** a **Regalen**. Na zvýšení ochrany před zátěží rýmou natíráme obličej a uzliny 1x denně **Droserinem**.

STRIE

Jedná se o pajizvy, způsobené rychlým roztažením kůže. Vhodné je preventivně používat **Artrin** na celé tělo a v místech největšího napínání kůže vtírat 2x denně **Cytovital**.

SUCHÁ PRASKAJÍCÍ KŮŽE

Při nadměrné zátěži kůže mytím, stykem se saponáty a chemikáliemi, při přetížení teplem nebo zimou dochází k vysušení a popraskání kůže. Na ošetření kůže použijeme **mýdlo Drags Imun** nebo **mýdlo Protektin** a vetřeme **krém Protektin**. Ke zvýšení odolnosti kůže proti tomuto poškození natíráme 1–2x denně **Droserinem**. Pro větší účinnost doporučujeme před aplikací krémů nanést na 20. min vrstvu **Cytosan Fomentum gelu**.

TĚHOTENSTVÍ

Celé tělo natíráme 1x denně po sprše **Artrinem**, 2x denně natíráme **Artrinem** ledviny, 2x denně **Cytovitem** oblast břicha, popř. **Ruticelitem** páteř a plíce.

ÚRAZY

Řezná nebo tržná rána, odřeniny, zhmožděny, operace, zlomeniny, bloky páteře atp. – na místo poranění a do jeho okolí nanese se větší vrstvu **Artrinu** a necháme působit 20 min. Pokud místo krvácí, otřeme a znovu natřeme velkou vrstvou **Artrinu**. Můžeme opakovat do utišení krvácení. Pak poraněné místo natíráme opakovaně po 20 min. a současně ošetříme **Artrinem** i nejbližší lymfatický systém (pod kolenem, v třísele, v lokti, v podpaží a kolem krku, vždy od poškození směrem k srdci). U jakéhokoliv úrazu **Artrin** dodává účinné látky, a tím chrání organismus před vznikem šokového stavu.

VIROVÁ ONEMOCNĚNÍ

Natíráme střídavě celé tělo alespoň 2x denně **Ruticelitem** a **Artrinem**, doporučujeme vnitřně podpořit dalšími přípravky – viz „Dětské nemoci“.

ZÁCPA

» Z nedostatečné peristaltiky

Natíráme **Ruticelitem** oblast břicha a **Artrinem** oblast ledvin, vždy je vhodné současně doplnit užívání **Cytosanu** a **Regalenu**.

» Z nedostatečnosti jater, kdy se hromadí odpadní látky v tlustém střevě

Střídavě mažeme **Protektin** a **Artrin** na oblast břicha a **Artrin** na oblast ledvin za současného užívání **Regalenu** a **Fytomineralu**.

ZVRACENÍ

3 kapsle **Cytosanu** rozpustíme do koupele ve vaně. Potom natíráme **Artrin** na celé tělo, **Droserin** na břicho – opakovaně ve větší vrstvě.



Pentagram® regenerační krémy

Nadstavbou bylinných koncentrátů je pět bioinformačních krémů Pentagramu®, které odpovídají energiím pěti prvků: Droserin – Kov, Protektin – Dřevo, Artrin – Voda, Cytovital – Země, Ruticelit – Oheň. Pečlivě vyladěná kompozice obsahuje výjimečných 50 % bylinného extraktu a vysoký podíl výživných a ochranných látek. Důležitou součástí je třetíhorní termální voda, humáty se silným protizánětlivým účinkem a výtažky ze vzácných pryskyřic (myrha, kadidlo, Croton lechleri), jež zajišťují maximální regenerační efekt.



Krémy Pentagramu® jsou výjimečné nejen svým složením, ale i možnostmi terapeutického využití. Snadno pronikají do hlubších vrstev pokožky a odtud do tkání. Pozitivně tak ovlivňují nejen samotnou pokožku, ale prostřednictvím energetických drah i hluboko uložené orgány a jejich soustavy.



PROTEKTIN KRÉM

Charakteristika výrobku:
bioinformační regenerační krém
Obsah: 50 ml

Užití: Používá se při problémech s játry, žlučníkem, žaludkem, slezinou a slinivkou. Tento regenerační krém má silný antiseptický, protizánětlivý, prokrvovací a čistící efekt.

Je velmi vhodný na ekzematickou a problematickou pokožku se sklonem k tvorbě vyrážek, zejména při akné, lupénce, lišejích, oparech, alergických vyrážkách, zánětlivých stavech kůže a při špatně se hojících ranách. Zklidňuje svědění kůže a preventivně brání rozvoji plísní. Je vhodným doplňkem léčby vitiliga. Zvyšuje ochranu kůže vůči různým druhům záření, například při ozařování u onkologicky nemocných lidí a při návštěvě solárií. Pomáhá při bolestech šlach, jejich namožení nebo úrazech. Zlepšuje činnost hlasivek.



RUTICELIT KRÉM

Charakteristika výrobku:
bioinformační regenerační krém
Obsah: 50 ml

Užití: Používá se při cévních onemocněních, jako jsou záněty žil, bérkové vředy, při hemoroidech, výronech, proleženinách, při nedostatečném periferním prokrvení, trombózách, dále při zhmožděninách, zlomeninách, lomivosti jemných cévních kapilár na obličeji i po těle. Je vhodný jako doplněk při onkologickém onemocnění kůže a ozařování. Mírní následky a urychluje regeneraci po nadměrném opalování. Doporučuje se při zánětlivých stavech pokožky a nervů, otocích, špatně se hojících ránách a vředech, při akné, některých alergiích a migrénách, při psychickém napětí. Lze jej doporučit při nedostatečném cévním oběhu, pro osvěžení cév nohou po dlouhém stání, při napětí v lýtkách nebo při těžkých unavených nohách. Rostlinné látky působí na některé druhy plísní. Ovlivňuje energetické oblasti tlustého střeva, jater, ledvin, kostní dřeně, výměny látkové a imunity. Využívá se také při sportu.



CYTOVITAL KRÉM

Charakteristika výrobku:
bioinformační regenerační krém
Obsah: 50 ml

Užití: Vhodný pro výživu buněk pokožky a pro její regeneraci. Vykazuje silné antivirové (herpes viry, cytomegaloviry), antiseptické, protiplísňové a protinádorové účinky. Je vhodný hlavně k omlazení a detoxikaci buněk, dále při silném poškození kůže (např. jizvami, ránami, odřeninami, celulitidou, různým zářením, ohněm, plísněmi, záněty a opary). Dále se doporučuje při uzlinách v prsou, v klimakteriu a při problémech s hormonálním systémem. Podpurně se hodí při vitiligu, sklerodermii, cukrovce a při regeneraci tkání ozařovaných onkologických pacientů. Je vhodný pro podporu činnosti vaječníků při neplodnosti a k podpoře správné činnosti štítné žlázy. Aplikuje se zevně při cystách, svědivosti pokožky a jako antioxidační ochrana proti volným radikálům. Cytovital lze výborně využít po vyčištění obličeje pro rychlé oživení a omlazení.



DROSERIN KRÉM

Charakteristika výrobku:
bioinformační regenerační krém
Obsah: 50 ml

Užití: Je vhodný pro harmonizaci energetických drah při chřipkách, angínách, nachlazení, sinusitidách, nastuzení čelních dutin, při kašli, bolestech v oblasti srdce, při některých mikrobiálních a plísňových onemocněních kůže a bérkových vředech. Aplikuje se u zánětů jater, žaludku, tenkého a tlustého střeva, při snížené imunitě, při problémech s plícemi, průduškami a dýcháním, ztrátě čichu a také při zánětech středního ucha. Osvědčil se i u bolestí krční a hrudní části páteře, ramen a úponů klíčních kostí.



ARTRIN KRÉM

Charakteristika výrobku:
bioinformační regenerační krém
Obsah: 50 ml

Užití: Komplex látek obsažených v Artrinu lze využít při bolestech a zánětlivých stavech kloubů, svalů a šlach, při revmatismu, bolestech páteře a krčního svalstva, při poruchách lymfatického systému, při únavě, nedostatečném prokrvení končetin a dalších pohybových obtížích. Používá se při dně, migrénách, bolestech v kříži, zubů a po obrnách. Je vynikající při kinetózách a nadýmání, při bolesti žaludku, průjmeh, poruchách sleziny a slinivky a při trávicích obtížích. Je vhodný k regeneraci kostí po zlomeninách, zhmožděninách a zánětech svalů, šlach a nervů. Krém lze také aplikovat při problémech s ledvinami, močovým měchýřem, prostatou a u dalších zánětlivých stavů.

POZNÁMKY:



Váš poradce:

www.energy.cz